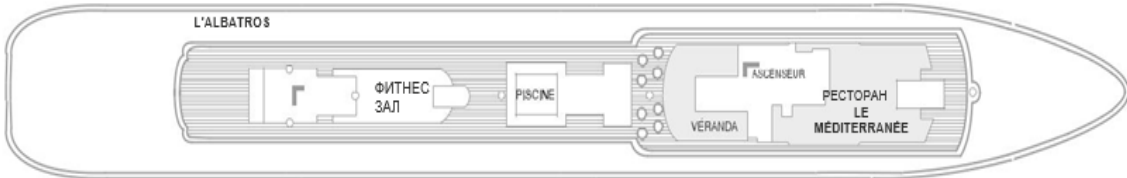


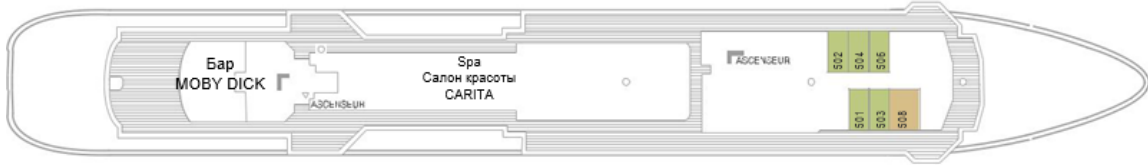
# Добро пожаловать на борт

## Палубы

### ПАЛУБА G GRENADINES



### ПАЛУБА F FIDJI




### ПАЛУБА E EIAO




### ПАЛУБА D DÉSIDERADE



### ПАЛУБА C CARAÏBES



### ПАЛУБА B BORNÉO



					
119 СТАНДАРТ 18 м 2	14 СТАНДАРТ 18 м 2	35 СТАНДАРТ 18 м 2	5 ДЕЛЮКС 24 м 2	10 СЬЮТ 36 м 2	1 КОРОЛЕВСКИЙ СЬЮТ 40 м 2

## ТЕХНИЧЕСКИЕ ХАРАКТЕРИСТИКИ CLUB MED 2

СУДНО			
• ПРОИЗВЕДЕНО	1992	• КОЛИЧЕСТВО ПАССАЖИРОВ	368
• ДЛИНА	187 m	• ЭКИПАЖ:	
• ШИРИНА	20 m	• Моряки	40
• ОСАДКА (глубина погружения)	5 m	• G.O.	60
• ВОЗДУШНАЯ ТЯГА (высота)	68 m	• Обслуживающий персонал	100
• КОЛИЧЕСТВО ПАЛУБ	8		
• КОЛИЧЕСТВО МАЧТ	5		
• СКОРОСТЬ ПАРУСА	11 узлов		
• СКОРОСТЬ СУДНА	13 узлов		
• ПЛОЩАДЬ ПАЛУБ	2 000 м <sup>2</sup>		
• ВЕС	14 983 T		