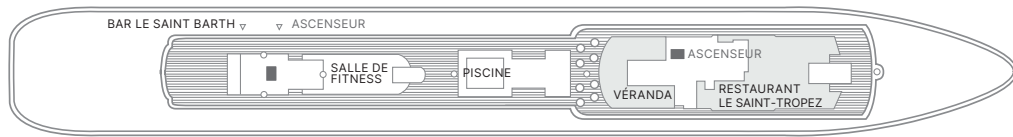
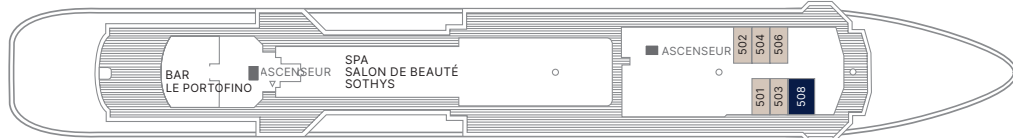


Plan des ponts Club Med 2

PONT G - GRENADINES



PONT F - FIDJI



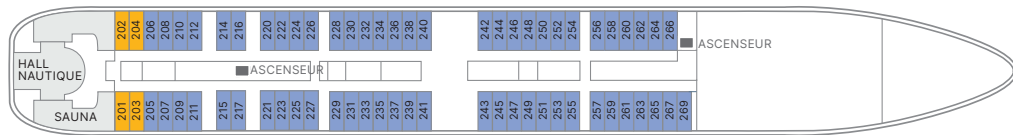
PONT E - EIAO



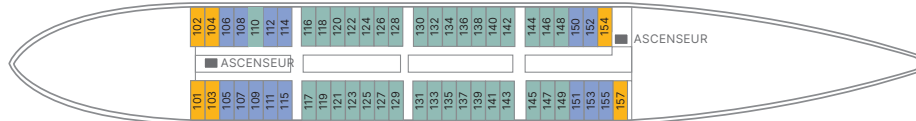
PONT D - DESIRADE



PONT C - CARAÏBE



PONT B - BORNEO



**119 CABINES
SUPÉRIEURES**
18m²

Cabines à 2 lits
pouvant être transformés
en un grand lit.



**14 CABINES
SUPÉRIEURES**
18m²

Cabines
avec un grand lit.



**35 CABINES
SUPÉRIEURES**
18m²

Cabines à 2 lits
pouvant être transformés
en cabines à 3 lits : un grand
lit et un lit d'une personne.



**5 CABINES
DELUXE**
24m²

Cabines à 2 lits
pouvant être transformés
en un grand lit.



**10
SUITES**
36m²

Cabines à 2 lits
pouvant être transformés
en un grand lit.



**1 SUITE
ARMATEUR**
40m²

Cabine à 2 lits
pouvant être transformés
en un grand lit.

Fiche technique Club Med 2

BATEAU

• Construction	1992
• Longueur	187 m
• Largeur	20 m
• Tirant d'eau	5 m
• Tirant d'air	68 m
• Nombre de ponts	8
• Nombre de mâts	5
• Vitesse de la voile	11 nœuds
• Vitesse de croisière	13 nœuds
• Surface des ponts extérieurs	2 700m ²
• Tonnage	14 983 t

VOILURE

- 7 voiles à enrouleur (5 voiles d'étai, 1 voile d'artimon, 1 foc).
- Ordinateur gérant les 2 500 m² de voile

AUXILIAIRE DE COQUE

- 2 stabilisateurs à ailerons orientables et repliables.

NOMBRE DE PASSAGERS

368

EQUIPAGE

• Officiers	40
• G.O®	40
• Marins & Personnels hôteliers	130