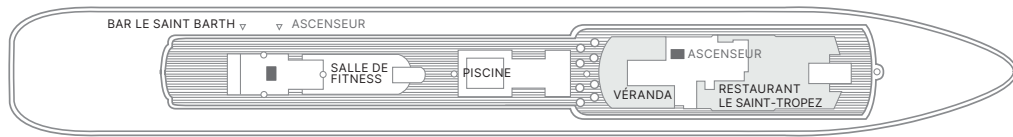
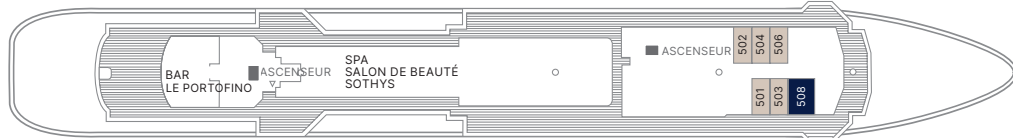


Plan des ponts Club Med 2

PONT G - GRENADINES



PONT F - FIDJI



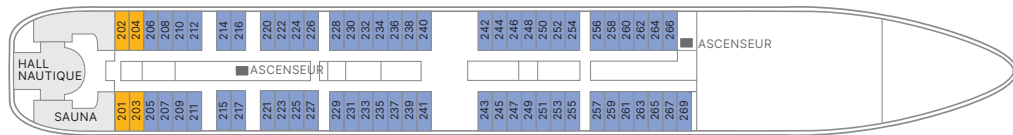
PONT E - EIAO



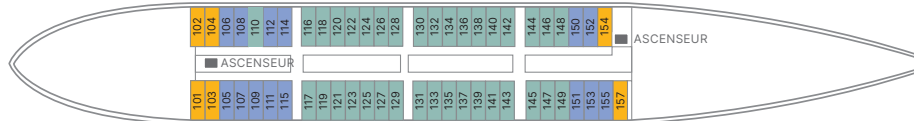
PONT D - DESIRADE



PONT C - CARAÏBE



PONT B - BORNEO



- **119 CABINES SUPÉRIEURES**
 18m²
 Cabines à 2 lits pouvant être transformés en un grand lit.
- **14 CABINES SUPÉRIEURES**
 18m²
 Cabines avec un grand lit.
- **35 CABINES SUPÉRIEURES**
 18m²
 Cabines à 2 lits pouvant être transformés en cabines à 3 lits : un grand lit et un lit d'une personne.
- **5 CABINES DELUXE**
 24m²
 Cabines à 2 lits pouvant être transformés en un grand lit.
- **10 SUITES**
 36m²
 Cabines à 2 lits pouvant être transformés en un grand lit.
- **1 SUITE ARMATEUR**
 40m²
 Cabine à 2 lits pouvant être transformés en un grand lit.

Fiche technique Club Med 2

BATEAU

• Construction	1992
• Longueur	187 m
• Largeur	20 m
• Tirant d'eau	5 m
• Tirant d'air	68 m
• Nombre de ponts	8
• Nombre de mâts	5
• Vitesse de la voile	11 nœuds
• Vitesse de croisière	13 nœuds
• Surface des ponts extérieurs	2 700m ²
• Tonnage	14 983 t

VOILURE

- 7 voiles à enrouleur (5 voiles d'étai, 1 voile d'artimon, 1 foc).
- Ordinateur gérant les 2 500 m² de voile

AUXILIAIRE DE COQUE

- 2 stabilisateurs à ailerons orientables et repliables.

NOMBRE DE PASSAGERS

368

EQUIPAGE

• Officiers	40
• G.O®	40
• Marins & Personnels hôteliers	130